

UFFICIO DI PROGETTAZIONE

Ing. MAURILIO RECINE -- Progettista

 P.L. MASSIMO GARGANI -- Responsabile del Procedimento

 Collaboratore Tecnico

 Arch. DOMENICO MONTONI -- Supporto alla Progettazione

 Predisposizione Tavole

 Collaboratore Tecnico

 Geom. MARCO DEL NERO -- Collaboratore Tecnico


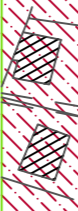





TAVOLA
2

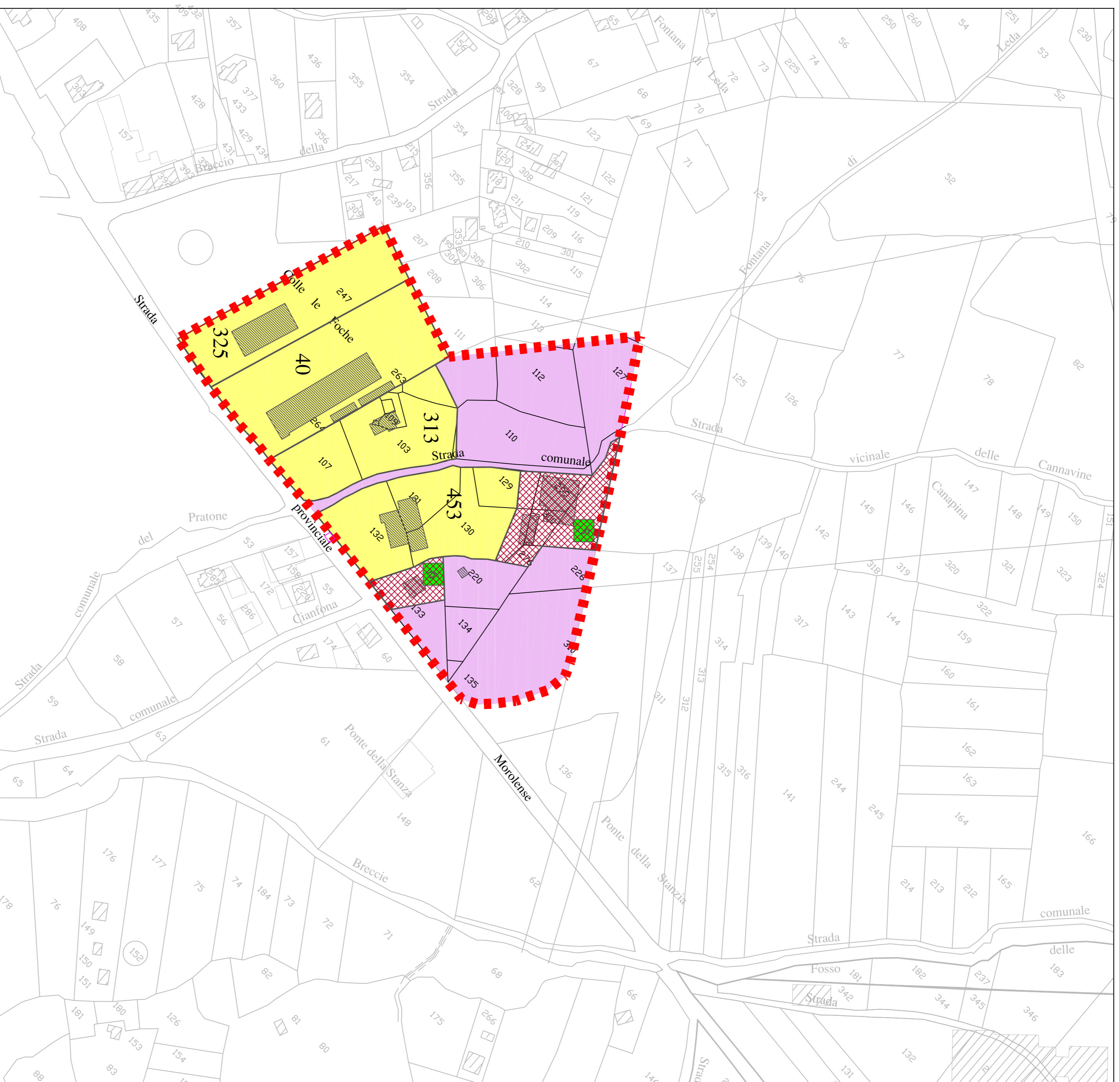
STATO ATTUALE AMMINISTRATIVO

- CONSISTENZA EDILIZIA -

 Scala : 2.000 DATA: Dicembre 2011

LEGENDA

-  **Limite aree oggetto di pianificazione**
-  **Aree edificate per abitazioni**
-  **Limite area assegnata**
-  **Aree edificate per insediamenti produttivi e/o a servizi**
-  **Aree non assegnate**
-  **Edifici oggetto di condono**
-  **Aree edificate per insediamenti produttivi ma non assegnate**



P.U.O.C. Supino - stato di fatto

n. ass.	Ditte insediate	mq Ass.	edifici cato		destinazioni d'uso -- mc	
			mq	mc	comm.	resid.
1	40 Ferranleggio snc	9.250,00	2.010,54	12.700,00		
2	313 Flli Giorgi	6.150,00	200,00	1.200,00		1.200,00
3	325 Mobili Ferrante	6.400,00	1.330,00	10.150,00		
4	453 M&S srl	7.400,00	760,00	9.000,00		
5	Sonia Sergio	940,00	940,00	3.760,00		
6	Del Serrone Armento-Birco-Marcellis	55.000	135,00	405,00		405,00
		29.200	5.375,54	37.215,00	405,00	1.200,00
		mq tot.	mq assegnati	mc edificato	mc edificato	mc resid.